

La mayoría de los niños de 2 años de edad...

pueden combinar dos palabras para hacer una oración como "mamá y papá" o "aquí y allá". Caminan, corren, saltan, y lanzan una pelota. Juegan con otros niños pero no necesariamente les gusta compartir sus juguetes. Pueden hablar de sí mismos y usar su propio nombre.

La mayoría de los niños de 3 años de edad...

entienden palabras como caliente, hambre y sueño. Hablan de sentimientos e inventan cuentos.
* hablan comprensiblemente
* saben la diferencia entre "yo" y "tú"
* pueden dibujar círculos y completar rompecabezas sencillos.

Este folleto sugiere actividades que su niño puede o no puede ser capaz de realizar dentro del marco especificado del desarrollo infantil. Cada niño puede alcanzar diferentes etapas del desarrollo infantil. Usted puede obtener más información acerca del desarrollo infantil marcando:

TELÉFONO DE LA ESPERANZA DE PRIMERAS CONECCIONES:

Teléfono: 1-800-643-8258
Lunes a viernes
8:00 a.m. a 4:30 p.m.

Primeras Conexiones:
Programa infantil de Arkansas
Servicios de discapacidades en el desarrollo
Fondos federales del P.L. 105-17 I.D.E.A.

LOS SERVICIOS SON GRATUITOS PARA NIÑOS QUE REÚNEN LOS REQUISITOS

Este folleto se puede duplicar y distribuir.



Diseño de la parte C del folleto: Skip Charette, Dani Conrad, Dale Withrow. Bajo la supervisión de la Dra. Karin Braunsberger.

Las Primeras Conexiones de su bebé



El teléfono de la esperanza: 1-800-643-8258

<http://www.state.ar.us/dhs/dds/FirstConn/index.html>

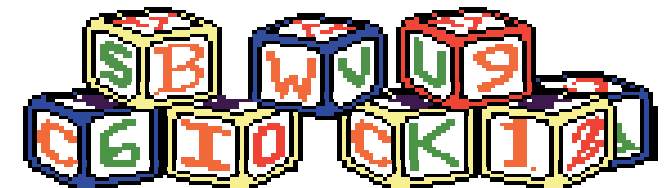
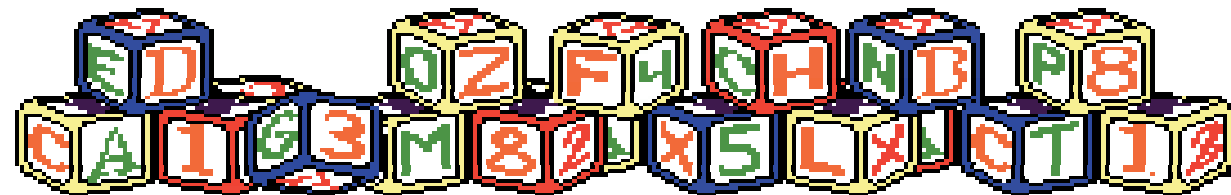


Es posible que su niño use la palabra "no" frecuentemente. "No, yo quiero dos galletas." Usted no tiene que permitir a su niño que tenga su manera pero hágale entender que usted se le escuchó decir "no", a veces, a mí también me gustó comer dos galletas, pero solamente tomo una. Su niño pronto aprenderá que es importante y usted tiene interés en sus sentimientos.

Apoye a su niño para que haga cosas nuevas. El vélo de la mano cuando van explorando o trepando en el parque o durante caminatas juntos.

Los niños disfrutan ayudarle a sus padres a hacer tareas de la casa como lavar los platos, doblar la ropa, y lavar el carro. Tal vez no puedan hacer estas labores muy bien pero si se les permite a los niños que ayuden, se sentirán importantes.

Déle la oportunidad a su niño de hacer sus propias decisiones. Hágale preguntas como "¿Qué camisa te gustó poner?" Déle la oportunidad a su hijo de aventurarse. Desarrolle la autoestima de su hijo enfocando lo positivo aunque ellos no puedan hacer las tareas bien. Esto le anima a su hijo para que sea una persona más independiente.



La mayoría de los niños que tienen 3 meses...


pueden balbucear, arrullar, reír y chillar
reaccionan a los ruidos
se miran las manos
sostienen la cabeza en una posición cuando están sentados
le sonríen a caras conocidas



Hablele a su bebé y llámelo por su nombre. Hablele acerca de lo que su bebé ve y oye. Cuando le da de comer, lo viste, y lo baña, diviértase con su bebé y platique con su bebé durante la actividad. Rodee a su bebé con colores brillantes y sonidos agradables.

La mayoría de los niños que tienen 6 meses...

se sientan con ayuda
se voltean a su estómago cuando los acuestan de espaldas
balbucean y repiten los sonidos
tratan de alcanzar los juguetes
tienen control de los movimientos de su cabeza



Cante con su bebé cuando está jugando. Repita los sonidos que hace su bebé. Enséñele a hacer decisiones cuando juegue con sus juguetes. Platique con su bebé de lo que está haciendo cuando le da de comer, lo viste o lo baña.

La mayoría de los niños que tienen 12 meses...

repiten dos o tres palabras
responden a su nombre
gatean y se estiran para pararse
esconden los ojos para jugar a hacer "oculto" y les gusta jugar con las manos para hacer "ortillitas"
buscan a un adulto conocido para obtener ayuda, cariño o consuelo



Anime a su niño a moverse y a explorar. Apoye sus esfuerzos. Permita que su niño sepa que usted tiene interés en sus pensamientos o ideas.

Acurríquese con su niño al mirar libros con dibujos o fotos de la familia. Léale libros a su niño.

Pregúntele a su niño que le señale adónde están las diferentes partes del cuerpo como los ojos, la nariz, la boca, o las orejas. Enséñele cosas de su alrededor a su niño y hablele de su importancia.

La mayoría de los niños que tienen 18 meses...

piden cosas sencillas como "galleta" y "tengo"
caminan solos
se quitan solos, los zapatos, los calcetines y la ropa que se quita fácilmente
recogen cosas con el dedo pulgar y el dedo índice



Su niño aprende más cada día. Anime a su niño a aprender rimas infantiles sencillas, nombres de la familia, y los sonidos de juguetes y animales.

Las actividades tales como bailar con música, hacer movimientos para juegos de manos, y fingir que comen, ayudan para que aprenda su niño. Permita que su niño experimente con agua, arena y burbujas de plástico para jugar vaciando, llenando y salpicando.

